



28 de marzo de 2017

## **BAJAS DE VEHÍCULOS EN CASTILLA Y LEÓN. ENERO 2017**

### **BAJAS SEGÚN LUGAR DE TRAMITACIÓN**

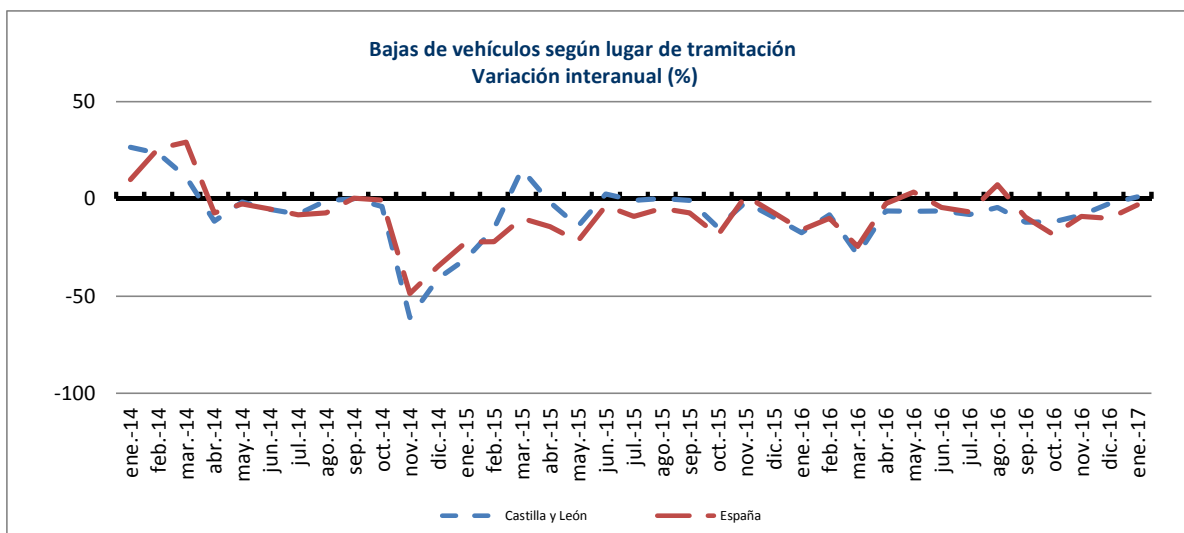
En enero de 2017 en Castilla y León se han tramitado 2.513 bajas de vehículos, un 4,9% de las tramitadas en España ese mes.

<b>Bajas según tipo de vehículo y provincia de tramitación. Enero 2017</b>									
	<b>Camiones y Furgonetas</b>	<b>Autobuses</b>	<b>Turismos</b>	<b>Motocicletas</b>	<b>Tractores Industriales</b>	<b>Otros</b>	<b>Remolques y Semirremolques</b>	<b>Ciclomotores</b>	<b>Total</b>
Ávila	62	0	366	1	0	1	2	4	436
Burgos	73	0	331	7	5	4	2	6	428
León	54	1	295	2	4	6	1	15	378
Palencia	19	0	103	1	3	0	0	3	129
Salamanca	41	0	200	7	7	0	2	11	268
Segovia	29	0	183	1	3	1	0	4	221
Soria	11	0	46	1	1	0	3	1	63
Valladolid	40	0	340	8	8	4	4	6	410
Zamora	28	1	140	2	2	2	2	3	180
<b>Castilla y León</b>	<b>357</b>	<b>2</b>	<b>2.004</b>	<b>30</b>	<b>33</b>	<b>18</b>	<b>16</b>	<b>53</b>	<b>2.513</b>
<b>España</b>	<b>6.179</b>	<b>118</b>	<b>40.178</b>	<b>1.495</b>	<b>466</b>	<b>228</b>	<b>245</b>	<b>2.510</b>	<b>51.419</b>

FUENTE: D.G. de Presupuestos y Estadística de la Junta de Castilla y León con datos de la DGT.

En Castilla y León han aumentado un 1,1% los trámites de baja de vehículos en enero de 2017 respecto al mismo mes del año anterior; en España, han disminuido un 3,2%.

Por tipo de vehículo, el número de bajas tramitadas en la región, disminuye en todos, respecto a enero de 2016, siendo Otros Vehículos (30,8%) en los que se produce el mayor descenso.



FUENTE: D.G. de Presupuestos y Estadística de la Junta de Castilla y León con datos de la DGT.

## BAJAS SEGÚN LUGAR DE RESIDENCIA

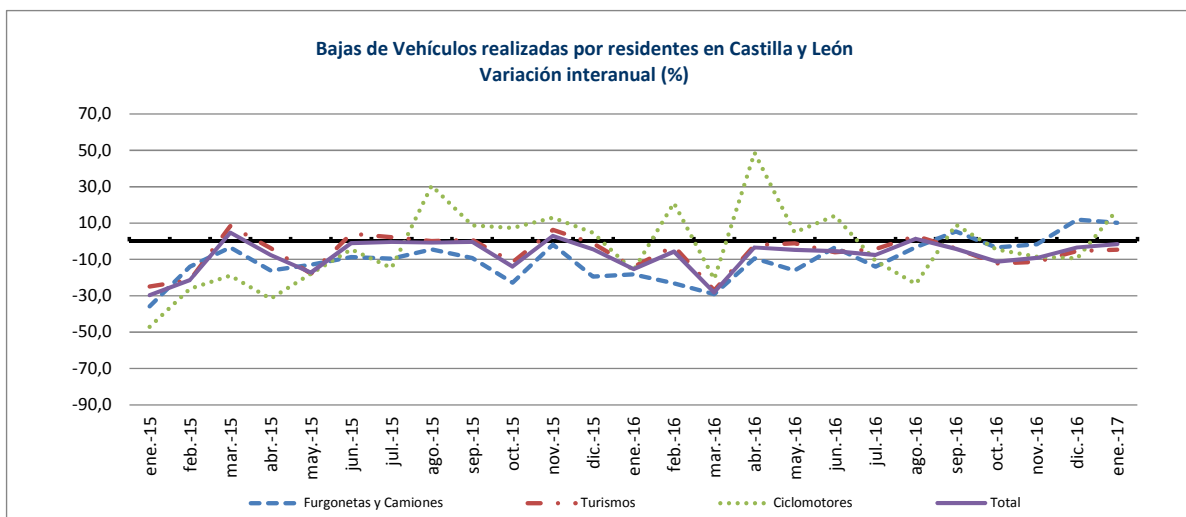
Los residentes en Castilla y León han dado de baja en enero de este año 2.404 vehículos, un 4,7% de las tramitadas en España.

Por provincias, el mayor aumento en el número de bajas se produce en Ávila (22,8%).

Bajas según tipo de vehículo y provincia de residencia. Enero 2017									
	Camiones y Furgonetas	Autobuses	Turismos	Motocicletas	Tractores Industriales	Otros	Remolques y Semirremolques	Ciclo-motores	Total
Ávila	38	0	185	1	2	2	1	3	232
Burgos	69	0	325	7	6	7	2	7	423
León	53	2	305	3	5	6	1	15	390
Palencia	18	0	136	1	5	0	2	3	165
Salamanca	41	1	247	8	7	1	2	11	318
Segovia	25	0	140	1	3	1	0	4	174
Soria	19	0	70	1	2	0	3	1	96
Valladolid	43	0	346	8	6	4	4	8	419
Zamora	28	1	147	3	2	2	2	2	187
<b>Castilla y León</b>	<b>334</b>	<b>4</b>	<b>1.901</b>	<b>33</b>	<b>38</b>	<b>23</b>	<b>17</b>	<b>54</b>	<b>2.404</b>
<b>España</b>	<b>6.179</b>	<b>118</b>	<b>40.178</b>	<b>1.495</b>	<b>466</b>	<b>228</b>	<b>245</b>	<b>2.510</b>	<b>51.419</b>

FUENTE: D.G. de Presupuestos y Estadística de la Junta de Castilla y León con datos de la DGT.

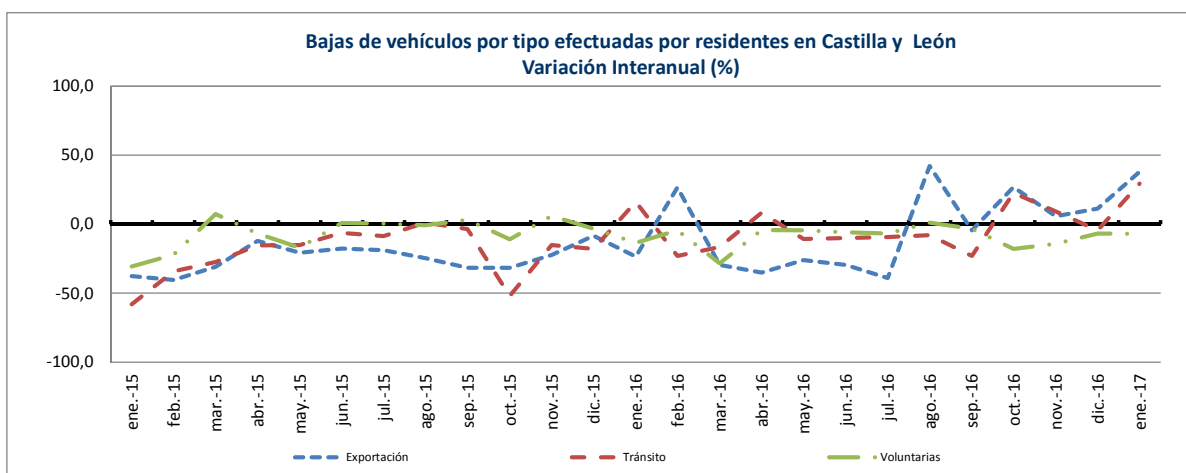
Por tipo de vehículos, aumenta el número de bajas en enero de 2017 de todos los vehículos excepto en *Turismos* (-4,7%) y *Remolques y Semirremolques* (-5,6%).



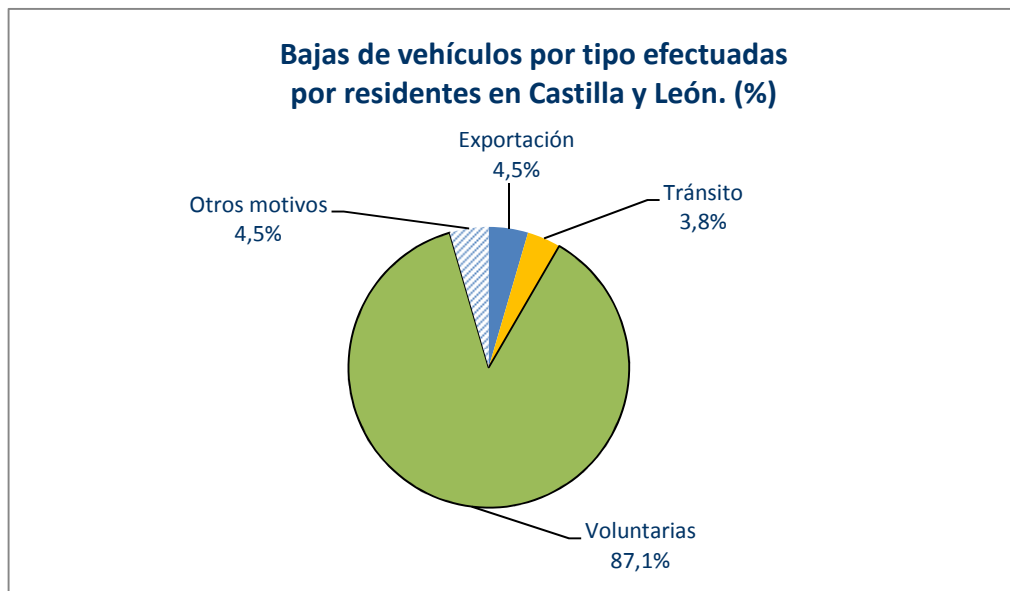
Nota: El Total incluye Furgonetas y Camiones, Turismos, Ciclomotores y Autobuses, Motocicletas, Tractores industriales, Remolques y semirremolques y Otros vehículos.

FUENTE: D.G. de Presupuestos y Estadística de la Junta de Castilla y León con datos de la DGT.

Por tipo de baja, las voluntarias representan en el mes de enero de 2017, el 87,1% de las efectuadas por residentes en Castilla y León, en España el 74,1%. Respecto al mismo mes de 2016, las bajas voluntarias disminuyeron un 1,6% en la región y en España, un 3,2%.



FUENTE: D.G. de Presupuestos y Estadística de la Junta de Castilla y León con datos de la DGT.



FUENTE: D.G. de Presupuestos y Estadística de la Junta de Castilla y León con datos de la DGT.

**Nota:** En esta nota se difunden los datos mensuales de **Bajas de Vehículos** de la **operación 06008** del **Plan Estadístico de Castilla y León 2014-2017**, Matriculaciones, Transferencias y Bajas de Vehículos, que permite conocer el número de vehículos que se dan de alta en la circulación, los que registran cambios de titularidad y los que son retirados de la circulación y sus características en Castilla y León. En BAJAS, en la categoría de otros no se incluyen ni la maquinaria agrícola automotriz ni la maquinaria agrícola arrastrada de 2 ejes y 1 eje ni los tractocamiones con matrícula de vehículo especial.